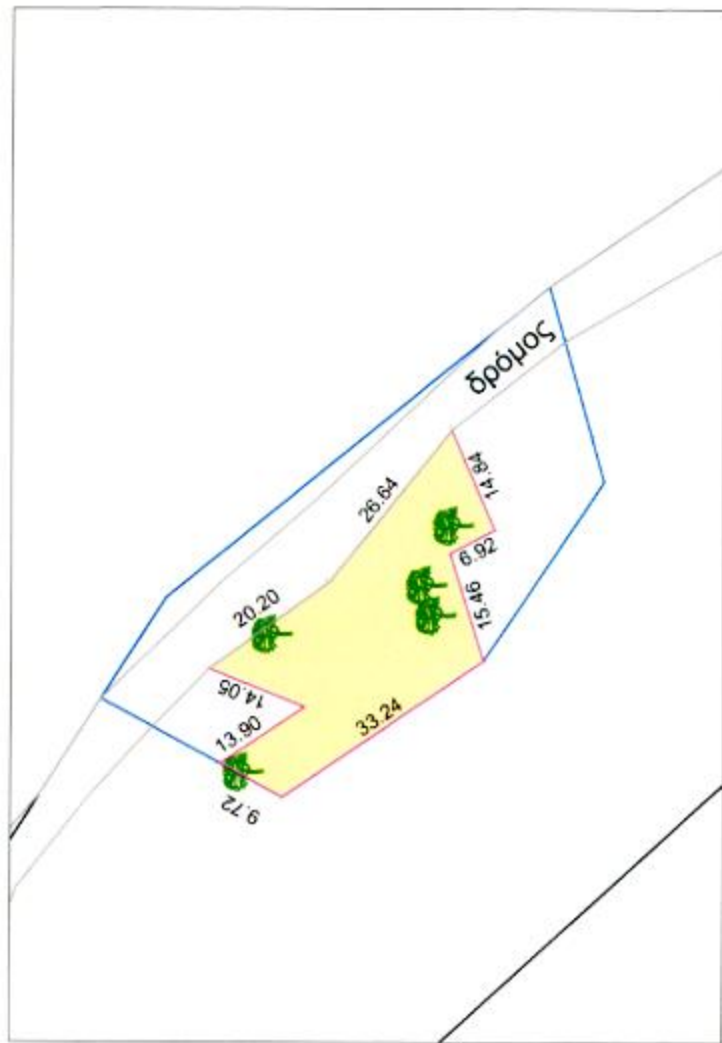





Πίνακας Συντεταγμένων των κορυφών του τμήματος Ε(1,2,.....8,9,1)  
 Εμβαδόν τετραγώνου = 841.26 τ.μ. - Περίμετρος = 154.97 μ.

α/α	X	Y	Αποστάσεις
1	854403.80	3998320.48	----
2	854398.54	3998307.45	1 - 2: 20.20
3	854390.81	3998319.00	2 - 3: 14.05
4	854386.18	3998310.46	3 - 4: 13.90
5	854404.90	3998283.00	4 - 5: 9.72
6	854419.64	3998287.64	5 - 6: 33.24
7	854422.87	3998281.53	6 - 7: 15.46
8	854436.47	3998287.48	7 - 8: 6.92
9	854415.68	3998304.14	8 - 9: 14.84
1	854403.80	3998320.48	9 - 1: 26.64



 ΥΠΟΜΝΗΜΑ  
 ΕΛΑΙΟΔΕΝΤΡΑ  
 ΕΠΙΔΙΚΗ ΕΚΤΑΣΗ  
 ΕΚΤΑΣΗ ΤΗΣ ΠΑΡ. 6, ΑΡ. 3, Ν.998/79

ΚΛΙΜΑΚΑ 1:1000



ΣΥΝΟΔΕΥΕΙ ΤΗΝ ΑΡ. 10/2015 ΑΠΟΦΑΣΗ ΤΗΣ Ε.Ε.Δ.Α.  
 ΠΡΩΤΟΔΙΚΕΙΟΥ ΡΟΔΟΥ

ΡΟΔΟΣ, 9-1-2015  
 Ο ΠΡΟΕΔΡΟΣ ΤΗΣ Ε.Ε.Δ.Α. ΠΡΩΤΟΔΙΚΕΙΟΥ ΡΟΔΟΥ

ΑΝΤΩΝΙΟΣ ΣΒΥΝΟΣ



ΤΑ ΜΕΛΗ ΤΗΣ ΕΠΙΤΡΟΠΗΣ

ΣΤΥΛΙΑΝΟΣ ΚΑΡΑΠΟΥΡΝΑΛΙΔΗΣ

  
 ΔΑΣΟΛΟΓΟΣ

ΝΙΚΟΛΑΟΣ ΤΑΤΑΡΑΚΗΣ

  
 ΔΑΣΟΛΟΓΟΣ

Ο ΣΥΛΛΕΓΓΗΣ  
  
 Μιχ. Καλλιρίης  
 Δασολόγος