
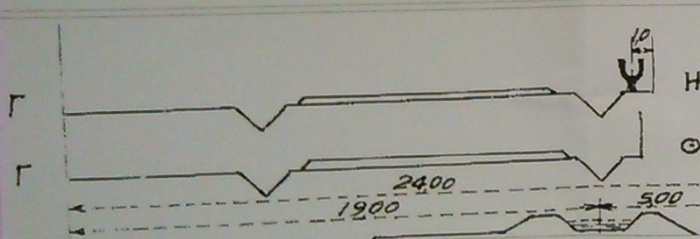
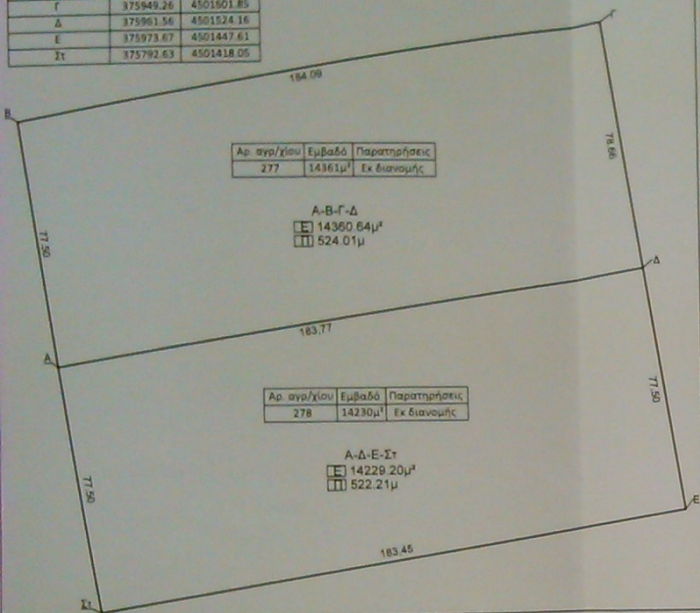



Συντεταγμένες κορυφών - Ε.Γ.Σ.Α.87

Κορυφή σκαπέδου	X	Y
A	375780.20	4501494.54
B	375767.77	4501571.04
Γ	375949.26	4501501.85
Δ	375961.56	4501524.16
Ε	375973.67	4501447.61
Στ	375792.63	4501418.05



4501625

Ε.Γ.Σ.Α.87



4501600

4501550

4501500

Αγρόκτημα Πλατέως Ημαθίας
Ανασασμός 1963 - 1970

276

151

B 157

158 Γ

277

278

Αντικαταστήσει τον αριθμό 10430/2016
Πρόση Χαρακτηρισμού του Ανασασμού Βέροιας



ΘΕΩΡΗΘΗΚΕ
Μερίδα 13/10/2016
Ο Ανασασμός
ΠΑΝΙΔΟΥ ΕΛΕΝΗ
ΔΑΣΟΛΟΓΟΣ